

SIERRAS DE MANO Y SIERRAS ALTERNATIVAS



HOJAS DE SIERRA A MANO BI-METAL, ALTA CALIDAD

BIMETÁLICA



HSS

- Alta resistencia a la rotura.
- Recomendada para materiales difíciles.
- Elevado rendimiento para cualquier tipo de material.

- Gran resistencia al desgaste.
- Hoja de filo soldado, de acero rápido.
- Con lomo de aleación de acero tenaz.
- Made in GERMANY.

BLUE-MASTER BI-METAL 300 x 13 x 0,65 HSS. EDGE 12" x 24 T. Made in GERMANY



BIMETÁLICA

	tpi	Uds	€/Ud
1224 ULBM	24	100	1,79
1224 ULBM-50	24	50	1,91

HSS FLEXIBLE



HSS

- Dientes endurecidos en acero rápido.
- Recomendada para todo tipo de cortes.
- Gran resistencia a la rotura.

- Mayor seguridad.
- Made in GERMANY.

BLUE-MASTER FLEXIBLE Shatter Proof HSS 300 x 13 x 0,65 12" x 24T. Made in GERMANY

HSS FLEXIBLE

	tpi	Uds	€/Ud
1214 UL	14	100	1,83
1218 UL	18	100	1,79
1224 BF	24	100	1,79
1232 UL	32	100	1,79

ACERO AL TUNGSTENO



BLUE-MASTER ACERO AL TUNGSTENO 300 x 13 x 0,65 mm. Ref. 66FH 12" x 12 x 0,025 in.

ACERO AL TUNGSTENO

	tpi	Uds	€/Ud
65 FH	24	100	0,95
65 FH-50	24	50	1,02

ACERO AL TUNGSTENO ECONÓMICA

	tpi	Uds	€/Ud
67 FH	24	100	0,21

SIERRAS DE ACERO AL CARBONO DE DOBLE FILO PARA FONTANEROS

Ref. 66 FHP



Ref. 66 FH



ACERO AL CARBONO

	tpi	Uds	€/Ud
66 FHP	24	100	1,19
66FH	24	100	0,55

CORDONES Y HOJAS DE SIERRA DE METAL DURO



- Carburo de Tungsteno electrodepositado de alto rendimiento.
- El filo de corte nunca se embota, desafilado ni se rompe.
- Cortes más precisos.
- Corta en ambas direcciones (hacia adelante y hacia atrás)

- Acabado muy fino en materiales fibrosos.
- Válidos para cualquier arco de sierra standard.
- Alta calidad y rendimiento en todo tipo de materiales.



Ref. **RS12CH-S**



Ref. **HS12CH-S**

CORDONES PARA CORTES CURVOS Y RECTOS

	Uds	L ₁ mm	€/Ud
RS 12 CH	Caja de 10 Uds.	300	4,44
RS 12 CH-S	Skin pack con 1 Ud.	300	5,02

HOJAS DE SIERRA PARA CORTES RECTOS

	Uds	L ₁ mm	€/Ud
HS 12 CH	Caja de 10 Uds.	300	5,62
HS 12 CH-S	Skin pack con 1 Ud.	300	6,18

SIERRAS PARA MÁQUINAS ALTERNATIVAS - (HSS M2)

HSS

- Fabricación en HSS - especial para sierras, para mayor duración y rendimiento.
- Alta resistencia a la rotura.

- Certificadas con la calidad ISO 9001.
- Larga vida y máxima capacidad de corte en trabajos múltiples.
- Para trabajar en todo tipo de materiales.



	DIMENSIONES mm	tpi	Uds	€/Ud
SOM 300.25.10	300 x 25 x 1.25	10	10	11,32
SOM 300.25.14	300 x 25 x 1.25	14	10	11,32
SOM 350.25.10	350 x 25 x 1.50	10	10	14,74
SOM 350.25.14	350 x 25 x 1.50	14	10	14,74
SOM 350.30.06	350 x 32 x 1.60	6	10	17,21
SOM 350.30.08	350 x 32 x 1.60	8	10	17,21
SOM 350.30.10	350 x 32 x 1.60	10	10	17,21
SOM 400.32.06	400 x 32 x 1.60	6	10	19,63
SOM 400.32.10	400 x 32 x 1.60	10	10	19,27
SOM 400.32.14	400 x 32 x 1.60	14	10	19,28
SOM 450.32.06	450 x 32 x 1.60	6	10	21,22

	DIMENSIONES mm	tpi	Uds	€/Ud
SOM 450.32.10	450 x 32 x 1.60	10	10	21,22
SOM 450.40.04	450 x 40 x 2.00	4	10	29,78
SOM 450.40.06	450 x 40 x 2.00	6	10	30,06
SOM 450.40.10	450 x 40 x 2.00	10	10	29,78
SOM 500.40.04	500 x 40 x 2.00	4	10	38,54
SOM 500.40.06	500 x 40 x 2.00	6	10	38,54
SOM 600.50.04	600 x 50 x 2.50	4	10	58,51
SOM 600.50.06	600 x 50 x 2.50	6	10	58,51
SOM 650.50.04	650 x 50 x 2.50	4	10	71,69
SOM 650.50.06	650 x 50 x 2.50	6	10	71,69
SOM 700.50.04	700 x 50 x 2.50	4	10	77,38
SOM 700.50.06	700 x 50 x 2.50	6	10	77,38

HOJAS DE SIERRA DE MANO EN SKIN-PACK

2
HOJAS



Ref. **65FH3**

	CALIDAD	tpi	Uds	€/Ud
1224UL2	HSS BIMETÁLICAS	24	2	5,01
1224BF2	HSS FLEXIBLES	24	2	5,02
65FH2	ACERO TUNGSTENO	24	2	2,66
66FH2	ACERO CARBONO	24	2	1,81


3
HOJAS



Ref. **1224UL3**

	CALIDAD	tpi	Uds	€/Ud
1224UL3	HSS BIMETÁLICAS	24	3	7,51
1224BF3	HSS FLEXIBLES	24	3	7,53
65FH3	ACERO TUNGSTENO	24	3	4,00

2
MIXTOS



Ref. **1224BF3**

	CALIDAD	tpi	Uds	€/Ud
ULBF2	HSS BIMETAL / FLEXIBLE	24	2	5,02
ULFH2	HSS BIMETAL / TUNGSTENO	24	2	3,79

3
MIXTOS



Ref. **ULBFFH3**

	CALIDAD	tpi	Uds	€/Ud
ULBFFH3	BIMETAL/FLEXIBLE/TUNGSTENO	24	3	6,29

ARCOS DE SIERRA



ASYH2015

- Arco sierra profesional de lujo
- Hoja de cambio rápido
- Alta tensión: Reduce vibración y roturas de las hojas
- Hasta 35.000 PSI
- Almacena hojas de sierra
- Mango reforzado y ergonómico
- Hoja bimetalica incluida

23,14 €



ASYH99

- Calidad profesional
- Mango de aluminio
- Gran tensión
- Hojas normalizadas de 300 mm de longitud
- Incluye una hoja de sierra bimetalica de calidad
- Almacén para 10 hojas de repuesto

19,47 €



ASYH2107

- Calidad profesional
- Mango reforzado, diseño ergonómico
- Gran tensión
- Hojas normalizadas de 150 mm de longitud
- Cuerpo completo de aluminio

11,79 €



ASYH2009

- Calidad standard
- Rígido de metal rectangular
- Incluye una hoja de sierra bimetalica de calidad

12,25 €



ASYH012

- Mango soporte para hoja de sierra
- Hojas normalizadas de 250 y 300 mm de longitud

7,92 €

SIERRAS DE CALAR,
SIERRAS DE SABLE Y
HOJAS DE SIERRA OSCILANTES



SELECTOR DE SIERRAS DE CALAR

* La sierras de calar válidas para madera también lo son para plásticos.

MADERAS



CÓDIGO CELESA	CÓDIGO BOSH	MATERIAL	LONG. CORTE	ACABADO	VELOCIDAD	DENTADO	CORTE CURVILINEO	Madera Dura	Tablero fibras de madera (DM)	Madera Contrachapada	Aglomerado (Viruta prensada)	Madera + clavos (palets, etc...)	Tableros laminados (Encimeras)
---------------	-------------	----------	-------------	---------	-----------	---------	------------------	-------------	-------------------------------	----------------------	------------------------------	----------------------------------	--------------------------------

AMARRE PARA CALADORAS BOSCH

MADERA EXTRA PROFESIONAL (CORTE RÁPIDO Y PRECISO)

5541	T101 AIF	Bi	75	Fino	Alta	2		3-40	3-40	3-40	3-40		
5531	T101 BF	Bi	75	Fino	Alta	2,5		4-30	4-30	4-30	4-30	4-30	4-30
5534	T144 DF	Bi	75	Fino	Alta	4		6-60	6-60	6-60			6-60
5540	T345 XF	Bi	110	Fino	Alta	2-4		8-85	8-85	8-85	8-85	8-85	

MADERA PROFESIONAL (CORTE PRECISO)

5543	T101 AO	CV	50	Fino	Normal	1,3	*	2-20		2-20	2-20		
5501	T101 B	CV	75	Fino	Normal	2,5		4-30	4-30	4-30	4-30		
5532	-	CV	75	Fino	Normal	2,5	*	4-30	4-30	4-30	4-30		
5516	T101 BR	CV	75up	Fino	Normal	2,5		4-30	4-30	4-30	4-30		
5550	T101AIF	CV	75	Fino	Normal	2		3-60	3-60	3-60	3-60		
5545	Premium	CV	75	Fino	Alta	3		6-30	6-30	6-30	6-30		
5502	T101 D	CV	75	Fino	Alta	4		6-60	6-60	6-60			
5533	T101 DP	CV	75F	Fino	Alta	4		6-60	6-60	6-60			
5542	T301CD	CV	90	Fino	Alta	3		6-60	6-60	6-60	6-60		
5544	T234 X	CV	90	Fino	Normal	Progr.		1-80	1-80	1-80	1-80		
5522	T301 D	CV	95	Fino	Alta	4		8-75	8-75	8-75			
5555	T301BCP	CV	110	Fino	Alta	2		3-100	3-100		3-100		3-100
5548	T101 BL	CV	110	Fino	Normal	2,5		4-100		4-100			
5525	T301 DL	CV	110	Fino	Alta	4		6-100		6-100			
5547	-	CV	220	Fino	Normal	2,5		4-200	4-200	4-200	4-200		4-200
5552	-	CV	85	Fino	Alta	2,5/2,2-3,2		3-40	3-40	3-40	3-40	3-40	3-40

MADERA PROFESIONAL (CORTE RÁPIDO Y BASTO)

5503	T144 D	CV	75	Basto	Alta	4		8-60	8-60	8-60			
5504	T244 D	CV	75	Basto	Alta	4	*	8-60	8-60	8-60			
5553	~T344 D	CV	110	Basto	Alta	4		8-100		8-100	8-100	8-100	8-100
5554	T344 D	CV	130	Basto	Alta	4		8-120		8-120	8-120	8-120	8-120

MADERA "CLÁSICO" (CORTE BASTO)

5506	T119 A	CV	50	Basto	Normal	1,2		2-15		2-15			
5507	T119 B	CV	50	Basto	Normal	2		4-30		4-30			
5508	T119 BO	CV	50	Basto	Normal	2	*	4-20		4-20			
5505	T111 C	CV	75	Basto	Normal	3		5-60		5-60			

METAL EXTRA PROFESIONAL

5524	T118 AF	Bi	50	Normal	Normal	1,2							
5523	T118 BF	Bi	50	Normal	Normal	2							
5551	~T318AF	Bi	75	Normal	Normal	1,2							
5537	T127 DF	Bi	75	Basto	Normal	3						3-15	
5535	T318 AF	Bi	110	Fino	Normal	1,2							
5536	T318 BF	Bi	110	Normal	Normal	2							
5546	T718F	Bi	180	Basto	Normal	1,4							

METAL "CLÁSICO"

5511	T118 G	HSS	50	Normal	Normal	0,9							
5512	T118 A	HSS	50	Normal	Normal	1,2							
5513	T218 A	HSS	50	Normal	Normal	1,2	*						
5514	T118 B	HSS	50	Normal	Normal	2							
5519	T101 A	HSS	75	Fino	Normal	2							
5509	T127 D	HSS	75	Basto	Normal	3							
5520	T318 A	HSS	110	Normal	Normal	1,2							

MULTIUSO

5526	-	Bi	110	Normal	Rápido	1,8/2,5		3-100	3-100	3-100			3-100
5549	-	Bi / CV	-	Fino	Rápido	-		3-100	3-100	3-100			3-100

METAL DURO

5538	T141 HM	PMD	75	Fino	Alta	4,3		6-80	6-80	6-80	6-80	6-80	6-80
5539	T118 EHM	PMD	50	Fino	Alta	1,4		2-10	2-10	2-10	2-10	2-10	2-10
GJ12	T150 RIFF	MD	54	Fino	Alta	-							
GJ14	T130 RIFF	MD	54	Fino	Alta	-							

DIAMANTE

JIG55/427	-	DIA	55	Fino	Alta	-							1-15
JIG55/602	-	DIA	55	Fino	Alta	-							1-15
JIG75/427	-	DIA	75	Fino	Alta	-							1-20
JIG75/602	-	DIA	75	Fino	Alta	-							1-20

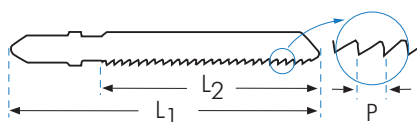
SELECTOR DE SIERRAS DE CALAR

PLÁSTICOS			METALES						OTROS MATERIALES				
Plásticos en general	Plexiglas	Fibra de Vidrio	INOX	Metales en general	Chapa	Chapa de acero Laminado	Cu-Ni-La	Al	Paneles Sandwich	Uralita	Cerámica	Hormigón	Vidrios

AMARRE PARA CALADORAS BOSCH

MADERA EXTRA PROFESIONAL (CORTE RÁPIDO Y PRECISO)													
3-10	3-10												
4-30													
6-60													
8-85												8-85	
MADERA PROFESIONAL (CORTE PRECISO)													
4-30													
4-30													
4-30													
3-60													
6-30													
6-60													
6-60													
6-60													
8-75													
3-100													
4-100													
6-100													
4-200													
3-40													
MADERA PROFESIONAL (CORTE RÁPIDO Y BASTO)													
8-100													
8-120													
MADERA "CLÁSICO" (CORTE BASTO)													
2-15													
4-20	4-20												
4-20	4-20												
5-60													
METAL EXTRA PROFESIONAL													
1,5-3	1,5-3	1,5-3	1,5-3	1,5-3	1,5-3	1,5-3	1,5-3	1,5-3	1,5-3				
3-6	3-6	3-6	3-6	3-6	3-6	3-6	3-6	3-6	3-6				
1,5-3	1,5-3	1,5-3	1,5-3	1,5-3	1,5-3	1,5-3	1,5-3	1,5-3	1,5-3				
3-15		3-15	3-15						3-15			3-15	
1,5-3	1,5-3	1,5-3	1,5-3	1,5-3			1,5-3	1,5-3	2-65				
		2-6	2-6	2-6			2-6	2-6	2-85				
	1,5-3	1,5-3	1,5-3	1,5-3			1,5-3	1,5-3	2-180				
METAL "CLÁSICO"													
			0,9-1,2	0,9-1,2	0,9-1,2	0,9-1,2	0,9-1,2	0,9-1,2					
			1,5-3	1,5-3	1,5-3	1,5-3	1,5-3	1,5-3					
			1,5-3	1,5-3	1,5-3	1,5-3	1,5-3	1,5-3					
			3-6	3-6			3-6	3-6					
	2-20						2-20	2-20					
2-20	2,20		2-20				2-20	2-20				4-10	
			1,5-3	1,5-3			1,5-3	1,5-3	1,5-65				
MULTIUSO													
3-100	3-100		3-100	3-100								1,5-3	1,5-3
3-100	3-100		3-100	3-100	1,5-3	1,5-3	1,5-3	1,5-3					
METAL DURO													
	6-20	6-20	6-20	6-20	6-20	6-20	6-20	6-20				6-20	
	2-6	2-6	2-6	2-6	2-6	2-6	2-6	2-6				2-6	
		2-6										2-6	2-6
		2-6										2-6	2-6
DIAMANTE													
1-15	1-15	1-15										1-15	1-15
1-15	1-15	1-15										1-15	1-15
1-20	1-20	1-20										1-15	1-15
1-20	1-20	1-20										1-20	1-20

HOJAS DE SIERRA DE CALAR



Mango adaptado para las siguientes máquinas:
AEG - Bosch - Elu - Festo - Hitachi - HolzHer - Lenox
Mafell - Makita - Metabo - Milwaukee - Sparky



Ref. CELESA	Cod. BOSCH	DENTADO	DIMENSIONES $L_2 \times L_1$	CALIDAD	APLICACIONES
-------------	------------	---------	---------------------------------	---------	--------------

MADERA EXTRA PROFESIONAL (CORTE RÁPIDO Y PRECISO)

Ref. 5541	T101 AIF			BI		
------------------	----------	--	--	----	--	--

BLUE-MASTER MADE IN GERMANY **Bi-Metall**

Blister 5 Uds: **14,87 €**

Ref. 5531	T101 BF			BI		
------------------	---------	--	--	----	--	--

BLUE-MASTER MADE IN GERMANY **Bi-Metall**

Blister 5 Uds: **15,47 €**

Ref. 5534	T144 DF			BI		
------------------	---------	--	--	----	--	--

BLUE-MASTER MADE IN GERMANY **Bi-Metall**

Blister 5 Uds: **12,03 €**

Ref. 5540	T345 XF			BI		
------------------	---------	--	--	----	--	--

BLUE-MASTER MADE IN GERMANY **Bi-Metall**

Blister 5 Uds: **17,09 €**

MADERA PROFESIONAL (CORTE PRECISO)

Ref. 5543	T101 AO			CV		
------------------	---------	--	--	----	--	--

BLUE-MASTER

Blister 5 Uds: **8,16 €**

Ref. 5501	T101 B			CV		
------------------	--------	--	--	----	--	--

BLUE-MASTER

Blister 5 Uds: **7,11 €**

Ref. 5532	-			CV		
------------------	---	--	--	----	--	--

BLUE-MASTER MADE IN GERMANY **CV**

Blister 5 Uds: **10,80 €**

Ref. 5516	T101 BR			CV		
------------------	---------	--	--	----	--	--

Corte con buen acabado superior
BLUE-MASTER MADE IN GERMANY **CV**

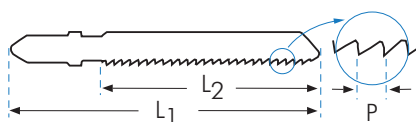
Blister 5 Uds: **8,49 €**

Ref. 5550	T101 AIF			CV		
------------------	----------	--	--	----	--	--

BLUE-MASTER MADE IN GERMANY **CV**

Blister 5 Uds: **8,51 €**

HOJAS DE SIERRA DE CALAR

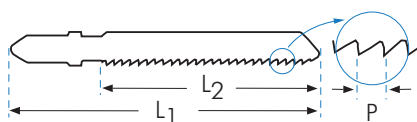


Mango adaptado para las siguientes máquinas:
AEG - Bosch - Elu - Festo - Hitachi - HolzHer - Lenox
Mafell - Makita - Metabo - Milwaukee - Sparky



Ref. CELESA	Cod. BOSCH	DENTADO	DIMENSIONES L ₂ x L ₁	CALIDAD	APLICACIONES
MADERA PROFESIONAL (CORTE PRECISO)					
Ref. 5545	Premium	TPI 8 - P - 3 mm	75 x 100 mm	CV	6-30 mm, 6-30 mm
					Blister 5 Uds: 8,67 €
Ref. 5502	T101 D	TPI 6 - P - 4 mm	75 x 100 mm	CV	6-60 mm, 6-60 mm
					Blister 5 Uds: 7,18 €
Ref. 5533	T101 DP	TPI 6 - P - 4 mm	75 x 100 mm	CV	6-60 mm, 6-60 mm
					Blister 5 Uds: 9,21 €
Ref. 5542	T301 CD	TPI 8 - P - 3 mm	90 x 115 mm	CV	6-60 mm, 6-60 mm
					Blister 5 Uds: 9,40 €
Ref. 5544	T234 X	Dentado - P - Progresivo	90 x 115 mm	CV	1-80 mm, 1-80 mm
					Blister 5 Uds: 13,78 €
Ref. 5522	T301 D	TPI 6 - P - 4 mm	95 x 115 mm	CV	8-75 mm, 8-75 mm
					Blister 5 Uds: 9,26 €
Ref. 5555	T301 BCP	TPI 12 - P - 2 mm	110 x 132 mm	CV	3-100 mm, 3-100 mm
					Blister 5 Uds: 11,89 €
Ref. 5548	T101 BL	TPI 10 - P - 2,5 mm	110 x 132 mm	CV	4-100 mm, 4-100 mm
					Blister 5 Uds: 9,31 €
Ref. 5525	T301 DL	TPI 6 - P - 4 mm	110 x 132 mm	CV	6-100 mm, 6-100 mm
					Blister 5 Uds: 9,26 €

HOJAS DE SIERRA DE CALAR



Mango adaptado para las siguientes máquinas:
AEG - Bosch - Elu - Festo - Hitachi - HolzHer - Lenox
Mafell - Makita - Metabo - Milwaukee - Sparky



Ref. CELESA	Cod. BOSCH	DENTADO	DIMENSIONES $L_2 \times L_1$	CALIDAD	APLICACIONES
-------------	------------	---------	---------------------------------	---------	--------------


MADERA PROFESIONAL (CORTE PRECISO)

Ref. **5547**



Blister 5 Uds: **37,23 €**

Ref. **5552**



Blister 5 Uds: **17,97 €**

MADERA PROFESIONAL (CORTE RÁPIDO Y BASTO)

Ref. **5503**

T144 D



Blister 5 Uds: **6,16 €**

Ref. **5504**

T244 D



Blister 5 Uds: **6,97 €**

Ref. **5553**

~T344 D



Blister 5 Uds: **8,39 €**

Ref. **5554**

T344 D



Blister 5 Uds: **11,03 €**

MADERA "CLASSICO" (CORTE BASTO)

Ref. **5506**

T119 A



Blister 5 Uds: **4,20 €**

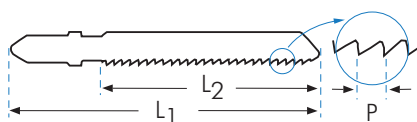
Ref. **5507**

T119 B



Blister 5 Uds: **4,04 €**

HOJAS DE SIERRA DE CALAR



Mango adaptado para las siguientes máquinas:
AEG - Bosch - Elu - Festo - Hitachi - HolzHer - Lenox
Mafell - Makita - Metabo - Milwaukee - Sparky



Ref. CELESA	Cod. BOSCH	DENTADO	DIMENSIONES L ₂ x L ₁	CALIDAD	APLICACIONES
-------------	------------	---------	--	---------	--------------

MADERA "CLASSICO" (CORTE BASTO)

Ref. 5508	T119 BO			CV		
------------------	----------------	--	--	-----------	--	--

Blister 5 Uds: **5,84 €**

Ref. 5505	T111 C			CV		
------------------	---------------	--	--	-----------	--	--

Blister 5 Uds: **4,20 €**

METAL EXTRA PROFESIONAL

Ref. 5524	T118 AF			BI		INOX 1,5-3 mm	Al 1,5-3 mm
------------------	----------------	--	--	-----------	--	-------------------------	-----------------------

Blister 5 Uds: **8,86 €**

Ref. 5523	T118 BF			BI		INOX 3-6 mm	Al 3-6 mm
------------------	----------------	--	--	-----------	--	-----------------------	---------------------

Blister 5 Uds: **9,11 €**

Ref. 5551	~T318 AF			BI		INOX 1,5-3 mm	Al 1,5-3 mm
------------------	-----------------	--	--	-----------	--	-------------------------	-----------------------

Blister 5 Uds: **10,50 €**

Ref. 5537	T127 DF			BI		INOX 3-15 mm	
------------------	----------------	--	--	-----------	--	------------------------	--

Blister 5 Uds: **11,45 €**

Ref. 5535	T318 AF			BI		INOX 1,5-3 mm	
------------------	----------------	--	--	-----------	--	-------------------------	--

Blister 5 Uds: **16,92 €**

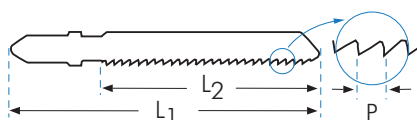
Ref. 5536	T318 BF			BI		INOX 2-6 mm	
------------------	----------------	--	--	-----------	--	-----------------------	--

Blister 5 Uds: **16,92 €**

Ref. 5546	T718 F			BI		INOX 1,5-3 mm	
------------------	---------------	--	--	-----------	--	-------------------------	--

Blister 5 Uds: **33,19 €**

HOJAS DE SIERRA DE CALAR



Mango adaptado para las siguientes máquinas:
AEG - Bosch - Elu - Festo - Hitachi - HolzHer - Lenox
Mafell - Makita - Metabo - Milwaukee - Sparky




Ref. CELESA	Cod. BOSCH	DENTADO	DIMENSIONES $L_2 \times L_1$	CALIDAD	APLICACIONES
-------------	------------	---------	---------------------------------	---------	--------------

METAL "CLÁSICO"

Ref. **5511**

T118 G



Blister 5 Uds: **7,46 €**

Ref. **5512**

T118 A



Blister 5 Uds: **7,04 €**

Ref. **5513**

T218 A



Blister 5 Uds: **7,98 €**

Ref. **5514**

T118 B



Blister 5 Uds: **7,04 €**

Ref. **5519**

T101 A



Blister 5 Uds: **11,26 €**

Ref. **5509**

T127 D



Blister 5 Uds: **8,75 €**

Ref. **5520**

T318 A



Blister 5 Uds: **11,09 €**

MULTIUSO

Ref. **5526**

-



Blister 5 Uds: **15,96 €**

Ref. **5549**



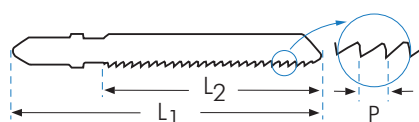
1Ud. **5532**
1Ud. **5545**
1Ud. **5550**
1Ud. **5526**

1Ud. **5551**



Blister 5 Uds: **12,36 €**

HOJAS DE SIERRA DE CALAR



Mango adaptado para las siguientes máquinas:
AEG - Bosch - Elu - Festo - Hitachi - HolzHer - Lenox
Mafell - Makita - Metabo - Milwaukee - Sparky



Ref. CELESA	Cod. BOSCH	DENTADO	DIMENSIONES L ₂ x L ₁	CALIDAD	APLICACIONES
-------------	------------	---------	--	---------	--------------

METAL DURO

Ref. **5538**

T141 HM



Funda 1 Uds: **14,42 €**

Ref. **5539**

T118 EHM



Blister 3 Uds: **27,04 €**

Ref. **GJ12**


T150 RIFF



Funda 5 Uds: **13,70 €**

Ref. **GJ14**

T130 RIFF



Funda 5 Uds: **13,63 €**

DIAMANTE

Ref. **JIG55/427** -



Funda 1 Ud.: **35,33 €**

Ref. **JIG55/602** -



Funda 1 Ud.: **35,33 €**

Ref. **JIG75/427** -



Funda 1 Ud.: **39,92 €**

Ref. **JIG75/602** -



Funda 1 Ud.: **39,92 €**

ESTUCHE MIXTO DE SIERRAS DE CALAR



MSC1

Innovador estuche mixto de sierras de calar, contiene:
10 familias x 5 unidades

- Ref. 5501 Madera Profesional CV. - Corte recto en madera hasta 30 mm.
- Ref. 5502 Madera Profesional CV. - Corte recto rápido en madera hasta 60 mm.
- Ref. 5543 Madera Profesional CV. - Corte fino en madera hasta 20 mm.
- Ref. 5545 Madera Profesional CV. - Corte recto en maderas de todo tipo hasta 30 mm.
- Ref. 5550 Madera Profesional CV. - Corte recto en maderas de todo tipo hasta 60 mm.
- Ref. 5522 Madera Profesional CV. - Corte fino y rápido en madera hasta 75 mm.
- Ref. 5525 Madera Profesional CV. - Corte muy rápido y fino en madera hasta 10 mm.
- Ref. 5508 Madera Profesional CV. - Corte rápido curvado en madera y plástico hasta 20 mm.
- Ref. 5551 Metal Extra-Profesional Bi-Metal. - Para cortes hasta 3 mm.
- Ref. 5512 Metal clásico HSS. - Cortes rectos en metales muy finos hasta 3 mm.



Disponibles otras composiciones de contenido del estuche no dude en consultar.

P.V.P.: 94,36 €

EXPOSITORES DE SOBREMESA PARA SIERRAS DE CALAR



Expositores de sobremesa para lotes de 40 blister de sierras de calar con soporte descriptivo.

- 40 Uds. Ref. 5501 Madera Extra Profesional CV
- 40 Uds. Ref. 5502 Madera Profesional CV
- 40 Uds. Ref. 5545 Madera Profesional CV
- 40 Uds. Ref. 5551 Metal Extra Profesional Bi-Metálica
- 40 Uds. Ref. 5552 Madera Extra Profesional CV



REFERENCIA	P5501-40	P5502-40	P5545-40	P5551-40	P5552-40
UDS. BLISTER (5 pcs.)	40 Blister	40 Blister	40 Blister	40 Blister	40 Blister
MATERIAL	CV	CV	CV	Bi-Metálica	CV
LONG. CORTE	4-30 mm	6-60 mm	6-30 mm	1,5-3 mm	4-40 mm
DIENTES x PULGADA	10	6	8	21	10 - 8/10
ACABADO	Fino	Fino	Fino	Normal	Fino
VELOCIDAD	Media	Alta	Alta	Media	Alta
P.V.P. €	284,34	284,34	340,26	420,20	718,43

TABLA DE EQUIVALENCIAS PARA SIERRAS DE CALAR

CÓDIGO CELESA	BOSCH	ASEIN	A.E.G.	MAKITA	LENOX	METABO	FESTO	HITACHI	ULTRA	STARRET
MADERA EXTRA PROFESIONAL (CORTE RÁPIDO Y PRECISO)										
5541	T101 AIF	-	-	-	-	-	-	-	-	-
5531	T 101 BF	2111	373390	P-31594	-	23975	S75/2,5 BI	-	8025	KBS108
5534	T 144 DF	2361	373391	P-31588	-	23976	S75/4BI	-	8021	KBS116
5540	T 345 XF	-	-	-	-	-	-	-	-	-
MADERA PROFESIONAL (CORTE PRECISO)										
5543	T 101 AO	2113	373392	-	-	23651	S50/1,4	-	-	-
5501	T 101 B	2110	254061	P-04606	F 450 S	23624	S75/2,5	12501	8001	KGf108
5532	-	-	-	-	-	-	-	-	-	-
5516	T 101 BR	2114	346079	P-04662	F 450 SR	-	-	-	8018	KGf121
5550	T101AIF	-	-	-	-	-	-	-	-	-
5545	T301CD	-	-	-	-	-	-	-	-	-
5502	T 101 D	2170	275351	P-04612	F 416 SC	23635	-	12502	8002	KGf110
5533	T 101 DP	2172	373080	-	-	23655	S75/4FS	-	-	-
5542	T 301 CD	2150	-	-	-	23977	-	-	-	-
5544	T 234 X	2105	-	-	-	-	-	-	-	-
5522	T 301 D	-	-	-	F 410 S	-	-	-	8022	KGf120
5555	T301BCP	-	-	-	-	-	-	-	-	-
5548	T301 DL	-	-	-	-	-	-	-	-	-
5525	T 301 DL	2180	346071	-	-	-	-	-	-	-
5547	-	-	-	-	-	-	-	-	-	-
5552	-	-	-	-	-	-	-	-	-	-
MADERA PROFESIONAL (CORTE RÁPIDO Y BASTO)										
5503	T 144 D	2360	213116	P-04640	F 406 S	23633	S75/4	12504	8006	-
5504	T 244 D	2370	265654	P-04656	-	23649	S75/4K	12505	8007	-
5553	=T344D	-	-	-	-	-	-	-	-	-
5554	T344D	-	-	-	-	-	-	-	-	-
MADERA "CLÁSICO" (CORTE BASTO)										
5506	T 119 A	2400	274352	-	-	23630	-	-	8004	-
5507	T 119 B	2410	274353	P-04581	F 410 S	23631	-	-	8005	KGf106
5508	T 119 BO	2413	274650	P-04597	F 416 SC	23646	-	-	8015	KGf105
5505	T 111 C	2280	254071	P-04628	-	23632	S75/3	12503	8003	KGf111
METAL EXTRA PROFESIONAL										
5524	T 118 AF	2551	340011	-	F 324 S	23971	HS60/1,2BI	-	8027	KBS105
5523	T 118 BF	2651	340012	-	F 314 S	23973	HS60/2BI	-	8028	KBS103
5551	~T118AF	-	-	-	-	-	-	-	-	-
5537	T 127 DF	2761	340014	-	-	23974	HS75/3BI	-	-	KBS111
5535	T 318 AF	2571	274654	-	-	23978	HS105/1,2BI	-	-	-
5536	T 318 BF	2671	274653	-	-	23979	HS105/2BI	-	-	-
5546	T718F	-	-	-	-	-	-	-	-	-
METAL "CLÁSICO"										
5511	T 118 G	2520	274652	P-04525	-	23636	-	12513	8012	KRS106
5512	T 118 A	2550	254063	P-04503	F 324 S	23637	-	12511	8009	KRS105
5513	T 218 A	2560	346082	P-04569	F 318 SC	23647	HS 50/1,2	-	8010	KRS107
5514	T 118 B	2650	254064	P-04519	F 340 SV	23638	HS 50/2	12512	8011	KRS103
5519	T 101 A	2501	274651	P-04553	F 314 S	23640	-	-	8008	-
5509	T 127 D	2760	274315	P-04531	F 410 S	23639	HS 75/3	12510	8013	KRS108
5520	T 318 A	-	274654	-	F 518 S	23629	-	-	8016	KRS110
MULTIUSO										
5526	-	-	-	-	-	-	-	-	-	-
5549	-	-	-	-	-	-	-	-	-	-
METAL DURO										
5538	T 141 HM	2890	-	P-38766	-	23652	HM75/4,5	-	-	-
5539	T 118 HM	2585	373394	-	-	23663	-	-	-	-
GJ12	T 150 RIFF	-	213-232	-	300SG	23.658	-	-	-	-
GJ14	T 130 RIFF	-	213-231	-	-	23.657	-	-	-	-
DIAMANTE										
JIG55/427	-	-	-	-	-	-	-	-	-	-
JIG55/602	-	-	-	-	-	-	-	-	-	-
JIG75/427	-	-	-	-	-	-	-	-	-	-
JIG75/602	-	-	-	-	-	-	-	-	-	-

SELECTOR DE SIERRAS DE CALAR

MADERAS



CÓDIGO CELESA	CÓDIGO BOSH	MATERIAL	LONG. CORTE	ACABADO	VELOCIDAD	DENTADO	CORTE CURVILINEO	Madera Dura	Tablero fibras de madera (DM)	Madera Contrachapada	Aglomerado (Viruta prensada)	Madera + clavos (palets, etc...)	Tableros laminados (Encimeras)
---------------	-------------	----------	-------------	---------	-----------	---------	------------------	-------------	-------------------------------	----------------------	------------------------------	----------------------------------	--------------------------------

AMARRE PARA CALADORAS BLACK AND DECKER

MADERA EXTRA PROFESIONAL (CORTE PRECISO)													
5601	A5035	A2201	CV	75	Fino	Normal	2,5	4-30	4-30	4-30	4-30	4-30	
5602	A5037	A2202	CV	75	Fino	Alta	4	6-60	6-60	6-60	6-60		
5625	-	-	CV	110	Fino	Alta	4	6-85		6-85			

MADERA PROFESIONAL (CORTE RÁPIDO Y BASTO)													
5603	A	2207	CV	75	Basto	Alta	4	8-60	8-60	8-60			
5605	A	5043 A 2206	CV	75	Basto	Alta	3	8-60	8-60	8-60			

MADERA "CLASSICO"													
5607	-	-	CV	50	Basto	Normal	2	4-30		4-30			
5608	A	5033 A 2203	CV	50	Basto	Normal	2	4-20		4-20			

METAL EXTRA PROFESIONAL													
5624	-	-	BI	50	Fino	Normal	1,2						
5623	-	-	BI	50	Fino	Normal	2						

METAL "CLASSICO"													
5611	A5040	A2227	HSS	50	Basto	Normal	0,9						
5612	A5039	A2224	HSS	50	Basto	Normal	1,2						
5614	A5034	A2226	HSS	50	Basto	Normal	2						
5609	A	2222	HSS	75	Basto	Normal	3						

MULTIUSO													
5626	-	-	BI	110	Basto	Alta		3-100	3-100	3-100		3-100	

METAL DURO													
GJ-2/4/6	T141	HM	MD	54	Fino	Alta	-						
GJ-8	T118	HM	MD	54	Fino	Alta	-						
GJ-10	T150	RIFF	MD	54	Fino	Alta	-						
GJ-16	T130	RIFF	MD	64	Fino	Alta	-						
GJ-18	-	-	MD	75	Fino	Alta	-						

AMARRE PARA CALADORAS MAKITA

MADERA EXTRA PROFESIONAL (CORTE PRECISO)													
5801	-	-	CV	75	Fino	Normal	2,5	4-30	4-30	4-30	4-30		
5802	10	-	CV	75	Fino	Alta	4	6-60	6-60	6-60			
5816	41	-	CV	75	Fino	Alta	2,5	4-30		4-30			

MADERA PROFESIONAL (CORTE RÁPIDO Y BASTO)													
5803	8	-	CV	75	Basto	Alta	4	8-60	8-60	8-60			
5804	16	-	CV	75	Basto	Alta	4	8-60	8-60	8-60			

MADERA "CLASSICO" (CORTE BASTO)													
5807	-	-	CV	50	Basto	Normal	2	4-30		4-30			
5808	17	-	CV	50	Basto	Normal	2	4-20		4-20			
5805	3	-	CV	75	Basto	Alta	3	5-60		5-60			

METAL "CLASSICO"													
5812	1 / 5	-	HSS	50	Normal	Normal	1,2						
5814	2	-	HSS	50	Normal	Normal	2						
5809	4	-	HSS	75	Basto	Normal	3						

AMARRE PARA CALADORAS FEIN

MADERA PROFESIONAL (CORTE PRECISO)													
5701	635 03 037 018	-	CV	75	Fino	Normal	3	4-30	5-30	5-30	5-30		
5702	635 03 038 016	-	CV	75	Fino	Alta	4	6-60	8-60	8-60			

METAL "CLASSICO"													
5712	635 03 035 011	-	HSS	50	Normal	Normal	1,2						
5711	636 03 060 010	-	HSS	50	Normal	Normal	0,7						

MÁQUINA NEUMÁTICAS

CONSTRUCCIÓN DE CARROCERÍAS													
RHS151110	-	-	Bi	100	Fino	-	1	4-30	4-30	4-30	4-30		
RHS171108	-	-	Bi	100	Fino	-	0,8	6-60	6-60	6-60			
RHS171110	-	-	Bi	100	Fino	-	1	6-85		6-85			

APLICACIONES EXTREMAS													
RHS161110	-	-	HSS	200	Fino	-	1,6						

SELECTOR DE SIERRAS DE CALAR

PLÁSTICOS			METALES						OTROS MATERIALES				
Plásticos en general	Plexiglas	Fibra de Vidrio	INOX	Metales en general	Chapa	Chapa de acero Laminado	Cu-Ni-La	Al	Paneles Sandwich	Uralita	Cerámica	Hormigón	Vidrios

AMARRE PARA CALADORAS BLACK AND DECKER

MADERA EXTRA PROFESIONAL (CORTE PRECISO)													
4-30													
6-60													
6-85													
MADERA PROFESIONAL (CORTE RÁPIDO Y BASTO)													
MADERA "CLASSICO"													
4-20	4-20												
4-20	4-20												
METAL EXTRA PROFESIONAL													
	1,5-3	1,5-3	1,5-3	1,5-3	1,5-3	1,5-3	1,5-3	1,5-3	1,5-3				
3-6	3-6	3-6	3-6	3-6	3-6	3-6	3-6	3-6	3-6				
METAL "CLASSICO"													
			0,9-1,2	0,9-1,2	0,9-1,2	0,9-1,2	0,9-1,2	0,9-1,2	0,9-1,2				
			1,5-3	1,5-3	1,5-3	1,5-3	1,5-3	1,5-3	1,5-3				
			3-6	3-6	3-6	3-6	3-6	3-6	3-6				
4-10	4-10		4-10						2-20		4-10		
MULTIUSO													
3-100	3-100	3-100	3-100										
METAL DURO													
	2-6									2-6	2-6		
	2-6									2-6	2-6		
	2-6									2-6	2-6		
	2-6									2-6	2-6		
	2-6									2-6	2-6		

AMARRE PARA CALADORAS MAKITA

MADERA EXTRA PROFESIONAL (CORTE PRECISO)													
4-30													
6-60													
4-30													
MADERA PROFESIONAL (CORTE RÁPIDO Y BASTO)													
MADERA "CLASSICO" (CORTE BASTO)													
4-20	4-20												
4-20	4-20												
5-60													
METAL "CLASSICO"													
			1,5-3	1,5-3	1,5-3	1,5-3	1,5-3	1,5-3	1,5-3				
			3-6	3-6	3-6	3-6	3-6	3-6	3-6				
4-10	4-10		4-10						2-20		4-10		

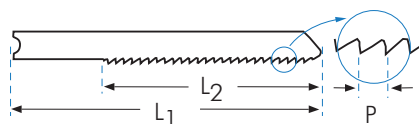
AMARRE PARA CALADORAS FEIN

MADERA PROFESIONAL (CORTE PRECISO)													
5-30													
8-60													
METAL "CLASSICO"													
			1,5-3	1,5-3	1,5-3	1,5-3	1,5-3	1,5-3	1,5-3				
			0,9-1,2	0,9-1,2	0,9-1,2	0,9-1,2	0,9-1,2	0,9-1,2	0,9-1,2				

MÁQUINA NEUMÁTICAS

CONSTRUCCIÓN DE CARROCERÍAS													
	1-2	1-2	1-2	1-2	1-2								
	0,5-1	0,5-1	0,5-1	0,5-1	0,5-1								
	1-2	1-2	1-2	1-2	1-2								
APLICACIONES EXTREMAS													
	1-2	1-2	1-2	1-2	1-2								

HOJAS DE SIERRA DE CALAR



Mango adaptado para las siguientes máquinas:
Black & Decker - Ryobi - Skill - Stayer - Kress - Wolf



Ref. CELESA	Cod. B&D	DENTADO	DIMENSIONES L ₂ x L ₁	CALIDAD	APLICACIONES
-------------	----------	---------	--	---------	--------------

MADERA PROFESIONAL (CORTE PRECISO)

Ref. **5601** A 5035/A 2201



Blister 5 Uds: **7,54 €**

Ref. **5602** A 5037/A 2202



Blister 5 Uds: **7,54 €**

Ref. **5625** -



Blister 5 Uds: **9,53 €**

MADERA PROFESIONAL (CORTE RÁPIDO Y BASTO)

Ref. **5603** A 2207



Blister 5 Uds: **6,59 €**

Ref. **5605** A 5043/A 2206



Blister 5 Uds: **4,89 €**

MADERA "CLÁSICO" (CORTE BASTO)

Ref. **5607** -



Blister 5 Uds: **4,33 €**

Ref. **5608** A 5033/A 2203



Blister 5 Uds: **6,13 €**

METAL EXTRA PROFESIONAL

Ref. **5624** -



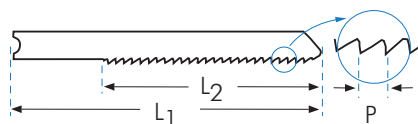
Blister 5 Uds: **10,75 €**

Ref. **5623** -



Blister 5 Uds: **10,75 €**

HOJAS DE SIERRA DE CALAR



Mango adaptado para las siguientes máquinas:
Black & Decker - Ryobi - Skill - Stayer - Kress - Wolf



Ref. CELESA	Cod. B&D	DENTADO	DIMENSIONES $L_2 \times L_1$	CALIDAD	APLICACIONES
-------------	----------	---------	---------------------------------	---------	--------------


METAL "CLASSICO"

Ref. **5611** A 5040/A 2227




Blister 5 Uds: **7,54 €**

Ref. **5612** A 5039/A 2224



Blister 5 Uds: **7,54 €**

Ref. **5614** A 5034/A 2226



Blister 5 Uds: **7,54 €**

Ref. **5609** A 2222



Blister 5 Uds: **9,65 €**

MULTIUSO

Ref. **5626** -



Blister 5 Uds: **16,92 €**

METAL DURO

Ref. **GJ-2** - Grano Fino

Ref. **GJ-4** - Grano Medio

Ref. **GJ-6** - Grano Grueso



Funda 1 Ud.: **2,57 €**

Ref. **GJ-8**




Funda 1 Ud.: **2,86 €**

Ref. **GJ-10**




Funda 1 Ud.: **2,86 €**

Ref. **GJ-16**



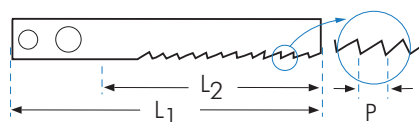
Funda 1 Ud.: **2,69 €**

Ref. **GJ-18**



Funda 1 Ud.: **3,07 €**

HOJAS DE SIERRA DE CALAR

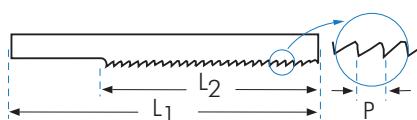


Mango adaptado para las siguientes máquinas:
Makita (Máquinas antiguas)



Ref. CELESA	Cod. MAKITA	DENTADO	DIMENSIONES L ₂ x L ₁	CALIDAD	APLICACIONES
MADERA EXTRA PROFESIONAL (CORTE PRECISO)					
Ref. 5801	-	TPI 10 2,5 mm	75 x 100 mm	CV	4-30 mm 4-30 mm. Blister 5 Uds: 8,34 €
Ref. 5802	N°10	TPI 6 4 mm	75 x 100 mm	CV	6-60 mm 6-60 mm. Blister 5 Uds: 8,75 €
Ref. 5816	N°41 Corte con buen acabado superior	CORTE INVERSO	TPI 10 2,5 mm	75 x 100 mm	CV 4-30 mm 4-30 mm. Blister 5 Uds: 8,75 €
MADERA PROFESIONAL (CORTE RÁPIDO Y BASTO)					
Ref. 5803	N°8	TPI 6 4 mm	75 x 100 mm	CV	8-60 mm 8-60 mm. Blister 5 Uds: 7,76 €
Ref. 5804	N°16	TPI 6 4 mm	75 x 100 mm	CV	8-60 mm 8-60 mm. Blister 5 Uds: 7,76 €
MADERA CLASSICO (CORTE BASTO)					
Ref. 5807	-	TPI 12 2 mm	50 x 75 mm	CV	4-30 mm 4-30 mm. Blister 5 Uds: 5,00 €
Ref. 5808	N°17	TPI 12 2 mm	50 x 75 mm	CV	4-20 mm 4-20 mm. Blister 5 Uds: 6,13 €
Ref. 5805	N°3	TPI 8 3 mm	75 x 100 mm	CV	5-60 mm 5-60 mm. Blister 5 Uds: 4,59 €
METAL "CLASSICO"					
Ref. 5812	N°1/N°5	TPI 21 1,2 mm	50 x 75 mm	HSS	1,5-3 mm Al 1,5-3 mm. Blister 5 Uds: 7,37 €
Ref. 5814	N°2	TPI 12 2 mm	50 x 75 mm	HSS	3-6 mm Al 3-6 mm. Blister 5 Uds: 7,37 €
Ref. 5809	N°4	TPI 8 3 mm	75 x 100 mm	HSS	4-10 mm Al 2-20 mm. Blister 5 Uds: 8,24 €

HOJAS DE SIERRA DE CALAR



Mango adaptado para las siguientes máquinas:
Fein



Ref. CELESA	Cod. FEIN	DENTADO	DIMENSIONES L ₂ x L ₁	CALIDAD	APLICACIONES
MADERA PROFESIONAL (CORTE PRECISO)					
Ref. 5701	z 22-37 / 63503037 018			CV	
					Blister 5 Uds: 7,54 €
Ref. 5702	z 22-38 / 63503038 016			CV	
					Blister 5 Uds: 7,54 €
METAL "CLASSICO"					
Ref. 5712	z 22-35 / 63503035 011			HSS	
					Blister 5 Uds: 7,54 €
Ref. 5711	z 22-60 / 63503060 010			HSS	
					Blister 5 Uds: 7,54 €

HOJAS DE SIERRA DE CALAR PARA MÁQUINA NEUMÁTICAS

Mango adaptado para las siguientes máquinas: Fein, Spitznas, Premag, Rocwell

Ref. CELESA	DENTADO	DIMENSIONES L ₁	CALIDAD	APLICACIONES
CONSTRUCCIÓN DE CARROCERÍAS				
Ref. RHS151110			BI	
				Blister 5 Uds: 15,17 €
Ref. RHS171108			BI	
				Blister 5 Uds: 15,17 €
Ref. RHS171110			BI	
				Blister 5 Uds: 15,17 €
APLICACIONES EXTREMAS				
Ref. RHS161110			HSS	
				Blister 5 Uds: 9,66 €

SELECTOR DE SIERRAS DE SABLE

MADERAS



Madera Dura Tablero fibras de madera (DM) Madera Contrachapada Aglomerado (Viruta prensada) Madera + clavos (palets, etc...) Poda de ramas

CÓDIGO CELESA	CÓDIGO BOSH	MATERIAL	LONG. CORTE	ACABADO	VELOCIDAD	DENTADO	CORTE CURVILINEO						
---------------	-------------	----------	-------------	---------	-----------	---------	------------------	--	--	--	--	--	--

AMARRE PARA CALADORAS BOSCH

MADERA EXTRA PROFESIONAL (CORTE PRECISO)

AG610	S922HF	Bi	130	Limpio	Normal	2,5		3-120	3-120	3-120	3-120	3-120		
AG611	Lenox 810R	Bi	180	Limpio	Normal	2,5		3-150					3-150	
AG613	S1122VF	Bi	180	Limpio	Normal	1,8/2,5		3-150					3-150	
AG612	S1122HF	Bi	210	Limpio	Normal	2,5		3-190					3-190	

MADERA "CLASSICO" (CORTE BASTO)

AG608	S628DF	Bi	130F	Basto	Normal	4,2	*	6-100	6-100	6-100	6-100	6-100		
AG906	-	Bi	210F	Basto	Normal	4,2	*	6-180		6-180			6-180	
AG1208	S1411DF	Bi	280	Basto	Normal	4,2		6-250		6-250	6-250	6-250		

MADERA "CLASSICO CV"

WC608	S644D	CV	130	Normal	Rápido	4,2	*	6-100		6-100				
WCD606	S744D	CV	130	Normal	Normal	4,2	*	6-100		6-100				
WC4031	-	CV	130	Normal	Normal	6,2		20-100	20-100	20-100	20-100	20-100	20-100	20-100
AG4053	S617K	CV	130	Basto	Rápido	8,5	*	20-100	20-100	20-100	20-100	20-100	20-100	
AG4045	-	CV	210	X-Fino	X-Rápido	2,5	*	6-150	6-150	6-150	6-150			
AG4052	S1531L	CV	210	Fino	Rápido	5/6,5		15-150					15-150	
AG4054	S1111K	CV	210	Basto	Rápido	8,5		20-250	20-250	20-250	20-250	20-250	20-250	20-250
AG4055	S1542K	CV	210	Basto	Rápido	8,5		15-150	15-150	15-150	15-150	15-150	15-150	15-150
WCD1206	S1344D	CV	280	Normal	Rápido	4,2		6-250		6-250				
WC1208	S1617K	CV	280	Basto	Rápido	8,5		20-250						20-250

METAL EXTRA PROFESIONAL

AG118*	-	Bi	44	Fino	Normal	1,4	*							
AG114*	-	Bi	44	Fino	Normal	1,8	*							
AG224	S522AF	Bi	80	Normal	Normal	1								
AG218	S522EF	Bi	80	Normal	Normal	1,4								
AG214	S522BF	Bi	80	Normal	Normal	1,8								
AG324	S922AF	Bi	130	Normal	Normal	1								
AG318	S922EF	Bi	130	Normal	Normal	1,4								
AG314	S922BF	Bi	130	Normal	Normal	1,8								
AG418	S1122EF	Bi	180	Fino	Normal	1,4								
AG441	~S1122BF	Bi	180	Normal	Normal	1,8								
AG903	S1122BF	Bi	210	Normal	Normal	1,8							3-180	
AG902	-	Bi	210F	Fino	Rápido	3							<190	
AG443	S1211H	Bi	280	Normal	Normal	2,5							1-190	
AG904	31124M	Bi	280	Fino	Rápido	1,8								

MULTIUSO











AG210	-	Bi	80	Normal	Rápido	2,5		3-60	3-60	3-60	3-60	3-60	3-60	3-60
AG410	S1122VF	Bi	180F	Normal	Normal	1,8/2,5		3-150	3-150	3-150	3-150	3-150	3-150	
AG901	S1020CF	Bi	210F	Fino	Rápido	4,2		<190	<190	<190	<190	<190	<190	
AG411	S11222VF	Bi	280	Fino	Rápido	1,8/2,5		2-250	2-250	2-250	2-250	2-250	2-250	2-250

METAL DURO

GR22*	-	MD	90	Fino	Rápido	-								1-10
GR20	-	MD	130	Fino	Rápido	-								1-10
GR24	-	MD	180	Fino	Rápido	-								1-10
GR26	S1130RIFF	MD	200	Fino	Rápido	-								3-25
GR28	S641HM	MD	130	Fino	Rápido	4,2		6-100						
GR30	S1141HM	MD	210	Fino	Rápido	4,2		6-100						
GR32	S1241HM	MD	280	Fino	Rápido	8,5		6-250						

* Hasta fin de existencias

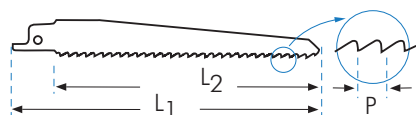
SELECTOR DE SIERRAS DE SABLE

PLÁSTICOS		METALES							OTROS MATERIALES			
												
Plásticos en general	Fibra de Vidrio	INOX	Metales en general	Chapa de acero Laminado	Material no ferrosos Cu-Ni-La	Aluminio	Tubo de acero	Tubo de hierro fundido	Cerámica	Hormigón	Vidrios	Perfiles de ventanas

AMARRE PARA CALADORAS BOSCH

MADERA EXTRA PROFESIONAL (CORTE PRECISO)											
3-12	3-12	3-12	3-12	3-12	3-12	3-12	3-12				
3-12	3-12	3-12	3-12	3-12	3-12	3-12	3-12				
3-12	3-12	3-12	3-12	3-12	3-12	3-12	3-12				
MADERA "CLASSICO" (CORTE BASTO)											
6-100										6-100	
6-180										6-250	
6-250											
MADERA "CLASSICO CV"											
6-100											
6-100											
6-250											
METAL EXTRA PROFESIONAL											
	1,5-3	1,5-3	1,5-3	1,5-3		1,5-3					
	1,5-3	1,5-3	1,5-3	1,5-3		1,5-3					
	>1	>1	>1	>1		>1					
	1,5-3	1,5-3	1,5-3	1,5-3		1,5-3					
	2-8	2-8	2-8	2-8		2-8					
	>1	>1	>1	>1		>1					
	1,5-3	1,5-3	1,5-3	1,5-3		1,5-3					
	2-8	2-8	2-8	2-8	2-8	2-8	2-8				
	1,5-3	1,5-3	1,5-3	1,5-3	1,5-3	1,5-3	1,5-3			<190	
	2-8	2-8	2-8	2-8	2-8	2-8	2-8				
	2-8	2-8	2-8	2-8	2-8	2-8	2-8			2-8	
	4-12	4-12	4-12	4-12	4-12	4-12	4-12				
	3-12	3-12	3-12	3-12	3-12	3-12	3-12				
	2-8	2-8	2-8	2-8	2-8	2-8	2-8				
MULTIUSO											
3-60	3-12	3-12									
	3-12	3-12	3-12	3-12	3-12	3-12	3-12	3-12			
<190	3-12	3-12	3-12	3-12	3-12	3-12	3-12	3-12		6-180	
	3-12	3-12	3-12	3-12	3-12	3-12	3-12	3-12			
METAL DURO											
1-10	1-10							Ø50	1-10	1-10	1-10
1-10	1-10							Ø50	1-10	1-10	1-10
1-10	1-10							Ø100	1-10	1-10	1-10
3-25	3-25							Ø150			
									6-100		
3-12	3-12								6-100		
3-12	3-12								6-250		

HOJAS DE SIERRA DE SABLE UNIVERSALES




Mango adaptado para las siguientes máquinas:
AEG - Bosch - Black & Decker - Metabo - Flex - Hitachi
Milwaukee - Rockwell - Makita - Skil - Dewalt



Ref. CELESA Cod. BOSCH DENTADO DIMENSIONES $L_2 \times L_1$ CALIDAD APLICACIONES

MADERA PROFESIONAL (CORTE PRECISO)

Ref. **AG610** S922HF



Funda 5 Uds: **17,86 €**

Ref. **AG611** Lenox 810R



Funda 5 Uds: **18,71 €**

Ref. **AG613** S1122VF



Funda 5 Uds: **22,27 €**

Ref. **AG612** S1122HF



Funda 5 Uds: **21,36 €**

MADERA "CLASSICO" (CORTE BASTO)

Ref. **AG608** S628DF



Funda 5 Uds: **17,86 €**

Ref. **AG906** -



Funda 5 Uds: **22,43 €**

Ref. **AG1208** S1411DF



Funda 5 Uds: **29,89 €**

MADERA "CLASSICO CV"

Ref. **WC608** S644D (CORTE RÁPIDO)



Funda 5 Uds: **14,47 €**

Ref. **WCD606** S744D



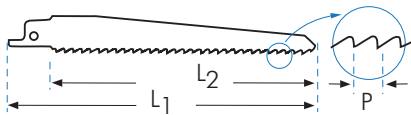
Funda 5 Uds: **14,05 €**

Ref. **WC4031** -



Funda 5 Uds: **14,05 €**

HOJAS DE SIERRA DE SABLE UNIVERSALES

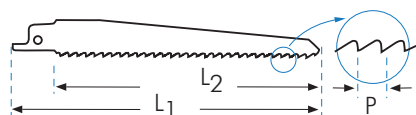


Mango adaptado para las siguientes máquinas:
AEG - Bosch - Black & Decker - Metabo - Flex - Hitachi
Milwaukee - Rockwell - Makita - Skil - Dewalt



Ref. CELESA	Cod. BOSCH	DENTADO	DIMENSIONES L ₂ x L ₁	CALIDAD	APLICACIONES
MADERA "CLASSICO CV"					
Ref. AG4053	S617K	TPI 3 P 8,5 mm	130 x 150 mm		20-100 mm / 20-100 mm Funda 5 Uds: 14,71 €
Ref. AG4045	-	TPI 10 P 2,5 mm	210 x 230 mm		6-150 mm / 6-150 mm Funda 5 Uds: 101,22 €
Ref. AG4052	S1531L	TPI 5/4 P 5/6,5 mm	210 x 230 mm		15-150 mm / 15-150 mm Funda 5 Uds: 22,47 €
Ref. AG4054	S1111K	TPI 3 P 8,5 mm	210 x 230 mm		20-250 mm / 20-250 mm Funda 5 Uds: 15,54 €
Ref. AG4055	S1542K	TPI 3 P 8,5 mm	210 x 230 mm		MD 15-150 mm / 15-150 mm Funda 5 Uds: 20,85 €
Ref. WCD1206	S1344D	TPI 6 P 4,2 mm	280 x 300 mm		6-250 mm / 6-250 mm Funda 5 Uds: 21,59 €
Ref. WC1208	S1617K	TPI 3 P 8,5 mm	280 x 300 mm		20-250 mm / 20-250 mm Funda 5 Uds: 21,59 €
METAL EXTRA PROFESIONAL					
Ref. AG118*	-	Hasta fin de existencias	TPI 18 P 1,4 mm	44 x 64 mm	1,5-3 mm 1,5-3 mm Funda 5 Uds: 10,88 €
Ref. AG114*	-	Hasta fin de existencias	TPI 14 P 1,8 mm	44 x 64 mm	1,5-3 mm 1,5-3 mm Funda 5 Uds: 10,88 €
Ref. AG224	S522AF	TPI 25 P 1 mm	80 x 100 mm		> 1 mm / > 1 mm / > 1 mm Funda 5 Uds: 11,92 €

HOJAS DE SIERRA DE SABLE UNIVERSALES



Mango adaptado para las siguientes máquinas:
AEG - Bosch - Black & Decker - Metabo - Flex - Hitachi
Milwaukee - Rockwell - Makita - Skil - Dewalt



Ref. CELESA	Cod. BOSCH	DENTADO	DIMENSIONES L ₂ x L ₁	CALIDAD	APLICACIONES
-------------	------------	---------	--	---------	--------------

METAL EXTRA PROFESIONAL

Ref. **AG218** S522EF



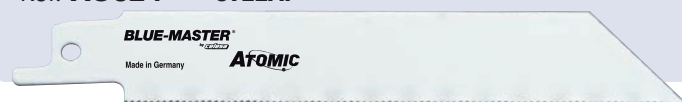
Funda 5 Uds: **11,92 €**

Ref. **AG214** S522BF




Funda 5 Uds: **11,92 €**

Ref. **AG324** S922AF




Funda 5 Uds: **14,79 €**

Ref. **AG318** S922EF



Funda 5 Uds: **14,94 €**

Ref. **AG314** S922BF



Funda 5 Uds: **14,94 €**

Ref. **AG418** S1122EF



Funda 5 Uds: **23,27 €**

Ref. **AG441** ~S1122BF



Funda 5 Uds: **20,46 €**

Ref. **AG903** S1122BF



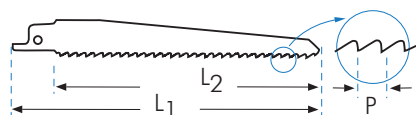
Funda 5 Uds: **20,52 €**

Ref. **AG902** -



Funda 5 Uds: **42,21 €**

HOJAS DE SIERRA DE SABLE UNIVERSALES



Mango adaptado para las siguientes máquinas:
AEG - Bosch - Black & Decker - Metabo - Flex - Hitachi
Milwaukee - Rockwell - Makita - Skil - Dewalt



Ref. CELESA	Cod. BOSCH	DENTADO	DIMENSIONES $L_2 \times L_1$	CALIDAD	APLICACIONES
-------------	------------	---------	---------------------------------	---------	--------------

METAL EXTRA PROFESIONAL

Ref. **AG443** **S1211H**

BLUE-MASTER
Made in Germany
AFOMIC

TPI 10 P 2,5 mm	280 x 300 mm	BI	3-12 mm	INOX 3-12 mm	Al 3-12 mm
-----------------------	--------------	----	---------	-----------------	---------------

Funda 5 Uds: **25,18 €**

Ref. **AG904** **31124 Metabo**

BLUE-MASTER
Made in Germany
AFOMIC

TPI 14 P 1,8 mm	280 x 300 mm	BI	2-8 mm	INOX 2-8 mm	Al 2-8 mm
-----------------------	--------------	----	--------	----------------	--------------

Funda 5 Uds: **29,06 €**

MULTIUSO

Ref. **AG210** -

BLUE-MASTER
Made in Germany
AFOMIC

TPI 10 P 2,5 mm	80 x 100 mm	BI	3-60 mm	INOX 3-12 mm	
-----------------------	-------------	----	---------	-----------------	--

Funda 5 Uds: **11,92 €**

Ref. **AG410** **S1122VF**

BLUE-MASTER
Made in Germany
AFOMIC

TPI 14/10 P 1,8/2,5 mm	180 x 200 mm	BI	3-150 mm	INOX 3-12 mm	
------------------------------	--------------	----	----------	-----------------	--

Funda 5 Uds: **21,20 €**

Ref. **AG901*** **S1020CF**

BLUE-MASTER
Made in Germany
AFOMIC

TPI 6 P 4,2 mm	210 x 230 mm	BI	<190 mm	INOX 3-12 mm	
----------------------	--------------	----	---------	-----------------	--

Funda 5 Uds: **45,11 €**

Ref. **AG411** **S11222VF**

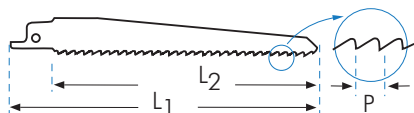
BLUE-MASTER
Made in Germany
AFOMIC

TPI 14/10 P 1,8/2,5 mm	280 x 300 mm	BI	3-250 mm	INOX 3-12 mm	
------------------------------	--------------	----	----------	-----------------	--

Funda 5 Uds: **30,91 €**

* Estas sierras de sable tienen más espesor que las demás

HOJAS DE SIERRA DE SABLE UNIVERSALES



Mango adaptado para las siguientes máquinas:
AEG - Bosch - Black & Decker - Metabo - Flex - Hitachi
Milwaukee - Rockwell - Makita - Skil - Dewalt



Ref. CELESA	Cod. BOSCH	DENTADO	DIMENSIONES L ₂ x L ₁	CALIDAD	APLICACIONES
-------------	------------	---------	--	---------	--------------


METAL DURO

Ref. **GR22** - Hasta fin de existencias



Funda 1 Uds: **2,96 €**

Ref. **GR20** -



Funda 1 Uds: **6,46 €**

Ref. **GR24** -



Funda 1 Uds: **8,41 €**

Ref. **GR26** S1130RIFF



Funda 1 Uds: **11,81 €**

Ref. **GR28** S641HM




Funda 1 Uds: **73,76 €**

Ref. **GR30** S1141HM



Funda 1 Uds: **75,94 €**

Ref. **GR32** S1241HM



Funda 1 Uds: **83,33 €**